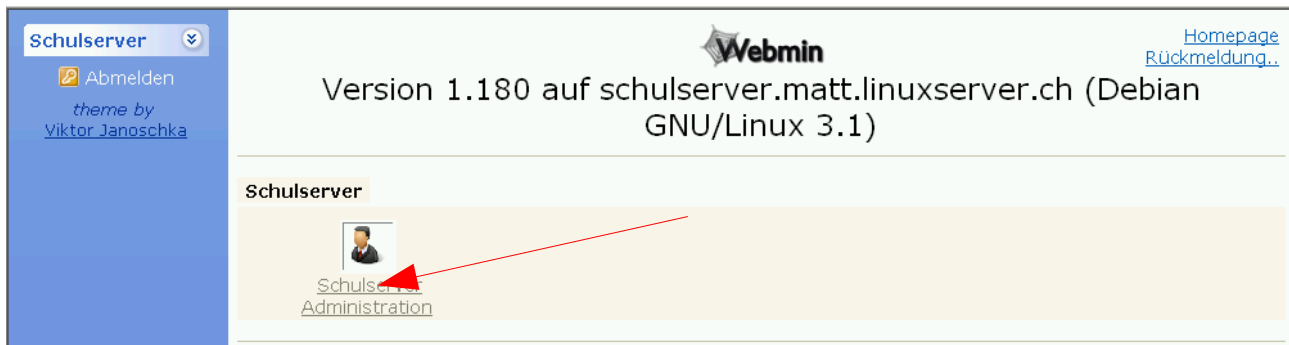


Klausurbetrieb

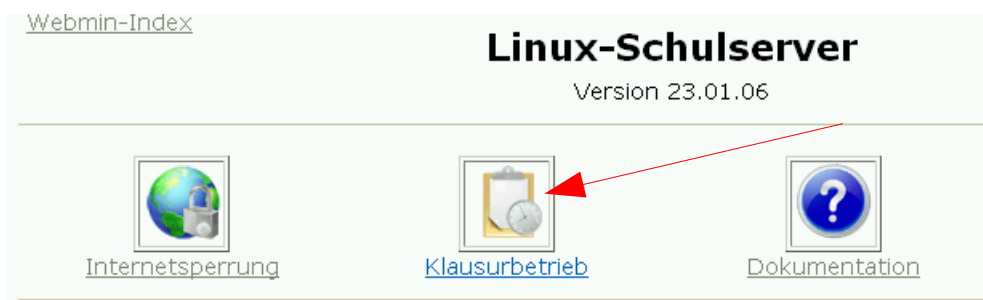
Wähle im Internet-Explorer folgende Adresse:

Adresse

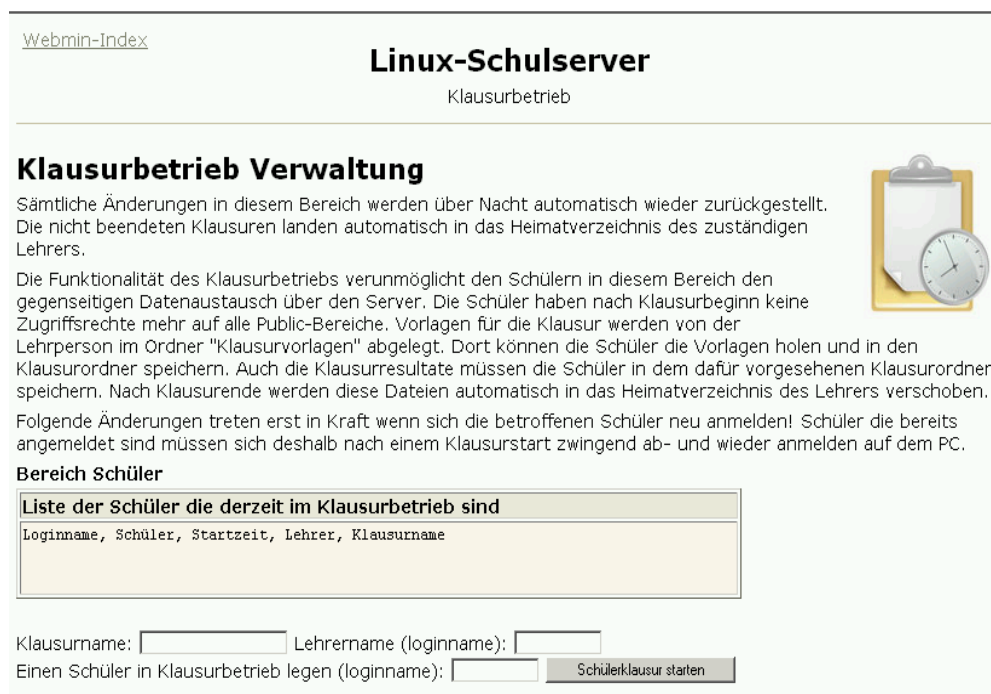
Nach Eingabe von Benutzername und Kennwort erscheint folgendes Fenster:



Wähle hier „Schulserver-Administration“



Im nächsten Fenster wählst du „Klausurbetrieb“.



Die Funktionalität des Klausurbetriebs verunmöglicht den Schülern in diesem Bereich den gegenseitigen Datenaustausch über den Server. Die Schüler haben nach Klausurbeginn keine Zugriffsrechte mehr auf alle Public-Bereiche. Vorlagen für die Klausur werden von der Lehrperson im Ordner "Klausurvorlagen" abgelegt. Dort können die Schüler die Vorlagen holen und in den Klausurordner speichern. Auch die Klausurresultate müssen die Schüler in dem dafür vorgesehenen Klausurordner speichern. Nach Klausurende werden diese Dateien automatisch in das Homeverzeichnis des Lehrers verschoben.

Folgende Änderungen treten erst in Kraft wenn sich die betroffenen Schüler neu anmelden! Schüler die bereits angemeldet sind müssen sich deshalb nach einem Klausurstart zwingend auf dem PC ab- und wieder anmelden.

Bereich Schüler (z. B. fabian1)

Klausurname: Lehrername (loginname):
Einen Schüler in Klausurbetrieb legen (loginname):

Bereich Klasse (z.B. r3a)

Klausurname: Lehrername (loginname):
Eine Klasse in Klausurbetrieb legen:

Bereich Workstations (z. B. WS1396)

Klausurname: Lehrername (loginname):
Eine Workstation in Klausurbetrieb legen (hostname):

Bereich Zimmer (z. B. B21)

Klausurname: Lehrername (loginname):
Ein Zimmer in Klausurbetrieb legen:

Hast du eine Klausur gestartet, musst du sie nochmals bestätigen!

Liste der Zimmer die den Klausurbetrieb jetzt starten sollen

Zimmer, Startzeit, Lehrer, Klausurname

B21,14:35,doris1,Word

Die betroffenen Schüler müssen sich jetzt nochmals am Computer anmelden falls diese bereits angemeldet sind damit die Zugriffssperren funktionieren.

Klausur beenden

Alle abgegebenen Klausuren werden ins Homerzeichnis des zuständigen Lehrers verschoben. Damit die klausurbetroffenen Schüler den Server wieder normal nutzen können, müssen sich diese erneut am PC anmelden.

Eine Klausur beenden (klausurname):

Sämtliche Änderungen in diesem Bereich werden über Nacht automatisch wieder zurückgestellt. Die nicht beendeten Klausuren werden automatisch in das Homeverzeichnis des zuständigen Lehrers verschoben.