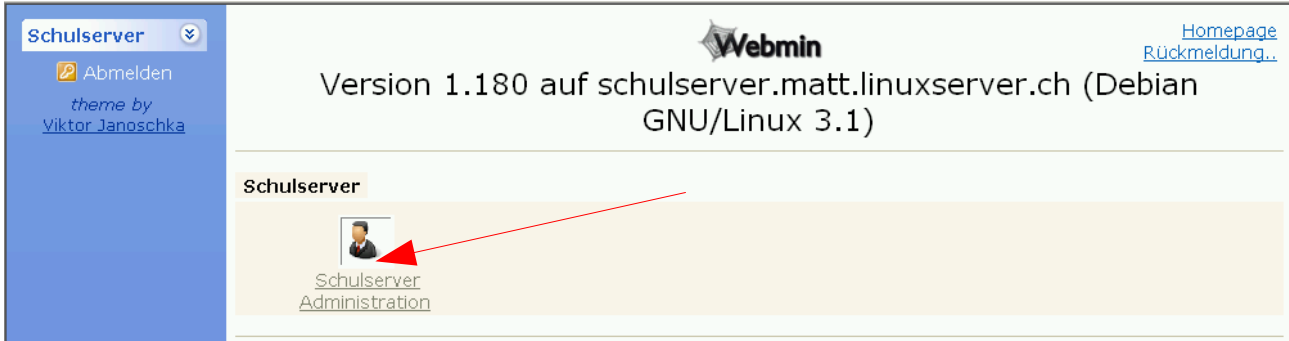


Internetsperrung

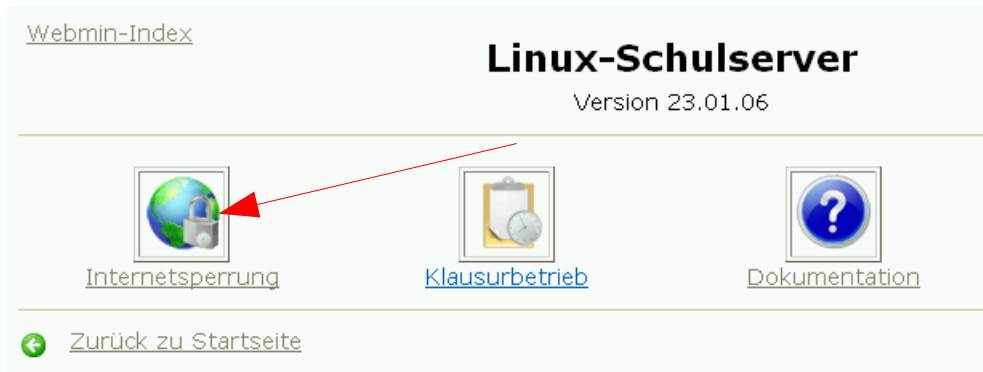
Wähle im Internet-Explorer folgende Adresse:

Adresse  <https://schulserver:10000/>

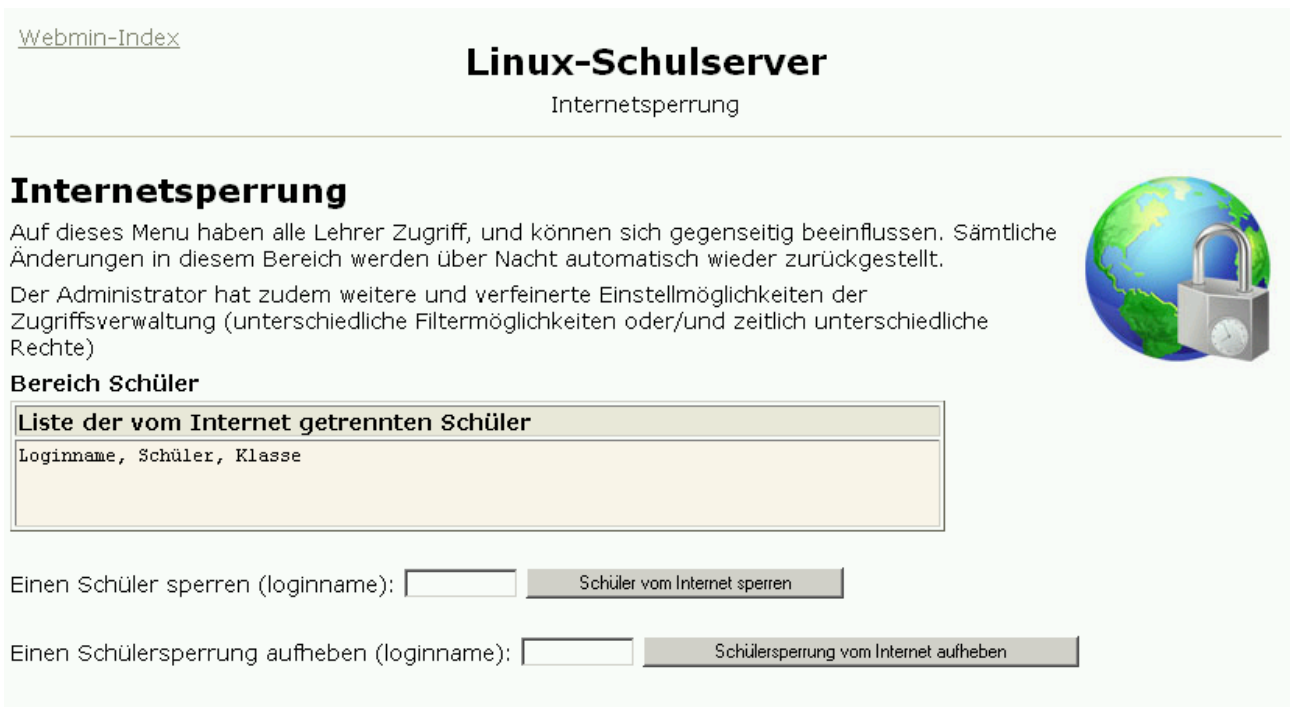
Nach Eingabe von Benutzername und Kennwort erscheint folgendes Fenster:



Wähle hier „Schulserver-Administration“



Im nächsten Fenster wählst du „Internetsperrung“.



Internetsperrung

Auf dieses Menu haben alle Lehrer Zugriff, und können sich gegenseitig beeinflussen. Sämtliche Änderungen in diesem Bereich werden über Nacht automatisch wieder zurückgestellt.

Der Administrator hat zudem weitere und verfeinerte Einstellmöglichkeiten der Zugriffsverwaltung (unterschiedliche Filtermöglichkeiten oder/und zeitlich unterschiedliche Rechte)

Bereich Schüler

Liste der vom Internet getrennten Schüler		
Loginname	Schüler	Klasse

Einen Schüler sperren (loginname):

Einen Schülersperrung aufheben (loginname):

Jetzt hast du verschiedene Möglichkeiten, das Internet zu sperren:

Bereich Schüler (z.B. fabian1)

Einen Schüler sperren (loginname): Schüler vom Internet sperren

Einen Schülersperrung aufheben (loginname): Schülersperrung vom Internet aufheben

Bereich Klasse (z. B. b1a) Vorsicht: gilt für alle Zimmer!!

Eine Klasse sperren: Klasse vom Internet sperren

Eine Klassensperrung aufheben: Klassensperrung vom Internet aufheben

Bereich Workstations (z. B. WS1396)

Eine Workstation sperren (hostname): Workstation vom Internet sperren

Eine Workstationssperrung aufheben (hostname): Workstationssperrung vom Internet aufheben

Bereich Zimmer (z. B. B22)

Ein Zimmer sperren: Zimmer vom Internet sperren

Eine Zimmersperrung aufheben: Zimmersperrung vom Internet aufheben

Hast du eine Sperrung vorgenommen, musst du sie nochmals bestätigen!

Liste der Klassen die jetzt vom Internert gesperrt werden sollen

Klasse
b1a

Befehlsausgabe (Für Debugging Informationen)

```
Sperrung erfolgreich von:  
b1a
```

Genau gleich gehst du vor, um die Sperrung aufzuheben!

Auf dieses Menu haben alle Lehrer Zugriff, und können sich gegenseitig beeinflussen. Sämtliche Änderungen in diesem Bereich werden über Nacht automatisch wieder zurückgestellt.

Der Administrator hat zudem weitere und verfeinerte Einstellungsmöglichkeiten der Zugriffsverwaltung (unterschiedliche Filtermöglichkeiten oder/und zeitlich unterschiedliche Rechte)